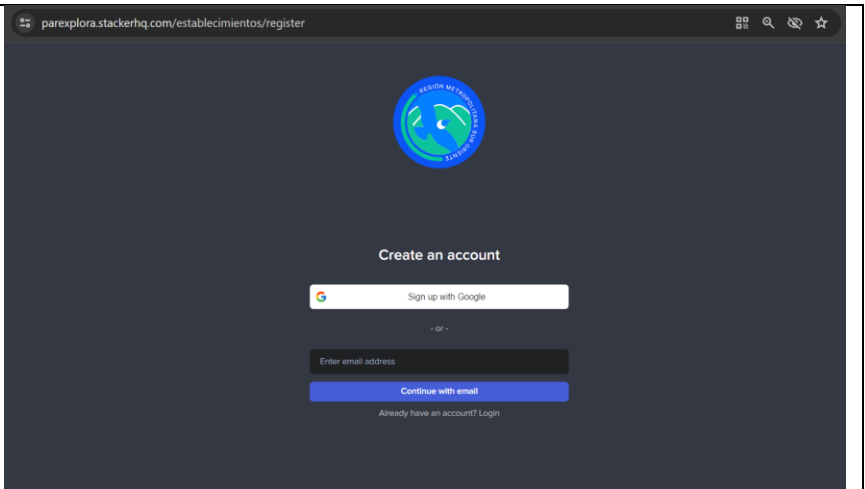


## INSTRUCCIONES ESTABLECIMIENTOS EDUCACIONALES - PASO A PASO PARA POSTULAR A UNA TRAVESÍA CTCI

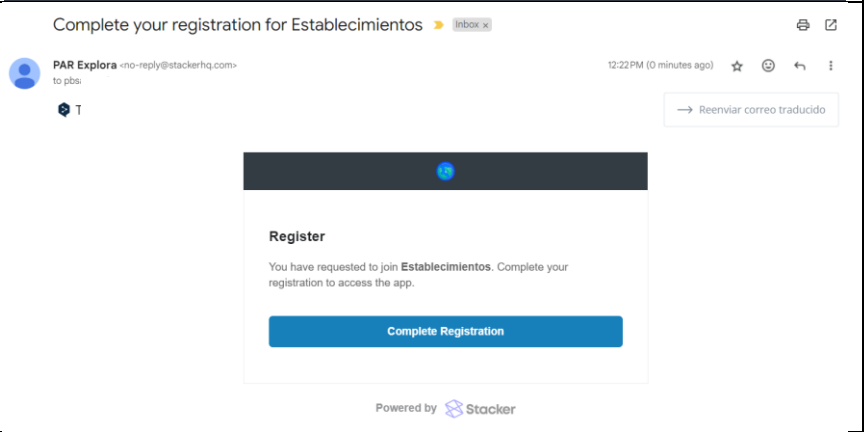
**Paso 1:**  
**Accede a la Plataforma del PAR Explora RM Sur Oriente.**

Ingresa el **correo electrónico del establecimiento**. Recuerda siempre ingresar con la misma cuenta\*.

También puedes ingresar a través de tu cuenta de Google.



**Paso 2:**  
 Revisa tu bandeja de entrada. Recibirás un correo para completar tu registro, haz click en el botón “Complete Registration”.



**Paso 3:**

Deberás crear una contraseña para futuros accesos.

**Recuerda que es una cuenta por establecimiento**, no por docente/agente educativo. Te recomendamos usar un correo institucional y una clave para compartir con el equipo educativo del establecimiento.

Una vez establecida la contraseña, también podrás cambiar tu nombre de usuario y subir una imagen a tu perfil.

**Paso 4:  
Completa la información del Establecimiento**

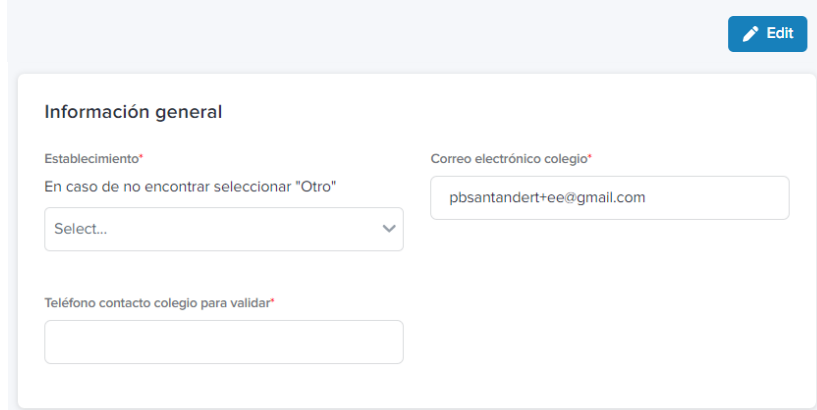
Al registrarte, accederás a la Plataforma del PAR Explora RM Sur Oriente.

Dirígete a la sección "Mi Perfil" para ingresar los datos del establecimiento.

The image shows a two-part interface. The top part is a registration form with a circular logo for 'REGION METROPOLITANA SUR ORIENTE' at the top. Below the logo, it says 'Complete your registration for PAR Explora'. There is a 'Password' field with a 'Create password' button and a 'Sign up' button. At the bottom, it says 'Powered by Stacker'. The bottom part of the image shows a 'Create your profile' section. It has a 'Name' field with the email 'correo\_establecimiento@gmail.com'. Below that is an 'Avatar' section with a circular profile picture and 'Change' and 'Remove' buttons. A large blue 'Finish' button is at the bottom. The bottom-most part of the image shows a navigation menu with 'Inicio' and 'Mi perfil' options, and a main content area with a header 'PAR EXPLORA RM SUR ORIENTE AL SERVICIO DE LA EDUCACION' and a list of steps: 'Paso 1: Completa tu perfil' and 'Paso 2: Validación del Establecimiento'.

Ingresa la información del establecimiento haciendo click en “Edit”.

Al completar todos los datos solicitados en el formulario, aparecerá el botón “Save”. Confirme el envío de sus datos haciendo click.



Una vez que validemos tus datos recibirás un correo de confirmación. Ingresa nuevamente a la Plataforma y verás la pestaña “Travesías”.

Haz click en la pestaña para postular a la convocatoria.



### Paso 5:

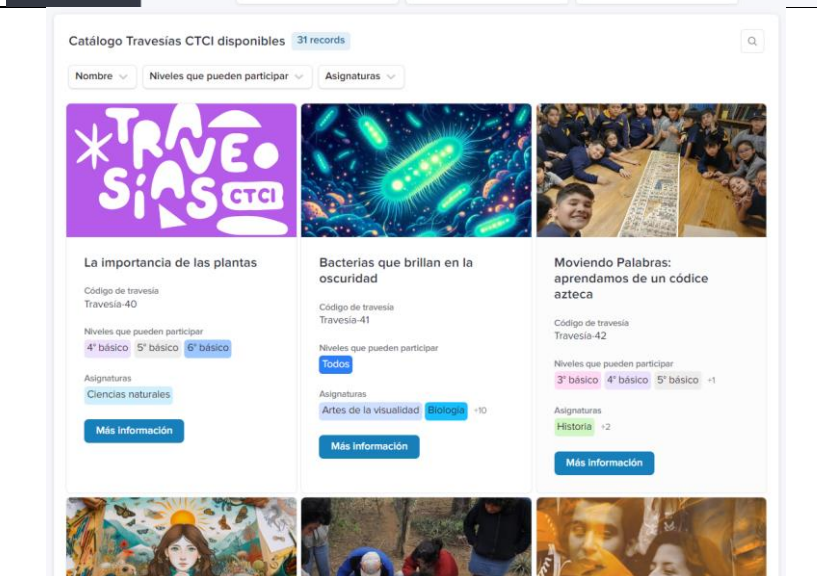
Aquí podrás encontrar las bases de la convocatoria, la carta de apoyo que debe firmar el establecimiento y el formulario para postular a Travesías CTCI.



### También podrás revisar nuestro catálogo de experiencias educativas.

Podrás filtrar por Nivel/es educativo/s, según el nivel en el que desean implementar la Travesía, o bien por Asignatura/s, según sus intereses curriculares.

También puedes conocer más detalles de cada propuesta haciendo click en “Más información”.



Cada Travesía CTCI cuenta con una ficha informativa.

**Recuerda anotar el código de las Travesías de tu interés (lo necesitarás para la postulación).**

Por ejemplo, si deseas postular a “Bacterias que brillan en la oscuridad”, deberás anotar el código Travesía-41.

**Bacterias que brillan en la oscuridad**  
Travesía-41

**Descripción**  
¡Te invitamos a descubrir el mundo de la nanociencia y nanotecnología!  
De una manera fácil y entretenida conocerás esta nueva rama de la ciencia que investiga partículas de tamaño nanométrico (un millón de veces más pequeño que la medida más pequeña de una regla) y su uso en nuestra vida cotidiana. Mediante el uso de bacterias analizaremos su capacidad de sintetizar nanopartículas, las cuales son capaces de emitir luminiscencia en la oscuridad. La ciencia evoluciona a pasos agigantados. ¡Ven y descubre los nuevos desafíos y aplicaciones que la nanotecnología nos ofrece!

**Objetivos**  
Conciencia Ambiental y Pensamiento Reflexivo: Ofrecer un espacio donde la sensibilidad hacia el medio ambiente se entrelace con el análisis crítico, impulsando la reflexión y la acción.  
Actuar con curiosidad: Aprendiendo de las metodologías de la investigación como una estrategia para los primeros pasos hacia el concepto de investigación. Enfrentando situaciones nuevas, demostrando capacidad de indagar en ellas y aceptando los momentos de confusión que puedan presentarse.  
Comunicar el trabajo realizado: Difundir el conocimiento con la comunidad educativa mediante la experiencia inmersiva, donde se ajusta al trabajo colaborativo con una parte de las artes visuales.  
Aprender con otros y otros: Experimentando el trabajo colaborativo, indagando y presentando un producto.

**Oferta**  
-

**Niveles que pueden participar**  
Todos

**Asignaturas**  
Ciencias naturales: Biología, Química, Física  
Ciencias para la Ciudadanía, Tecnología  
Artes de la visualidad  
Núcleo de Aprendizaje Comprensión del Entorno So  
Núcleo de Aprendizaje Entorno Natural  
Núcleo de Aprendizaje Pensamiento Matemático  
Ámbito Comunicación Integral  
Núcleo de Aprendizaje Lenguajes Artísticos

**Tipos de Metodologías**  
Taller en aula, Trabajo en laboratorio  
Muestra / Exposición / Feria

**Paso 7:**  
Postula a Travesías CTCI ingresando al Formulario. Deberás seleccionar tu establecimiento en la lista despegable.

Recuerda que sólo se permite una postulación por establecimiento.

### Nueva Postulación

**Está postulando a Travesías CTCI**  
Para continuar, confirme su establecimiento y haga click en “Save”.

Establecimiento\*

Selecciona tu Establecimiento

Save

**Paso 8:**  
Haz click en “Completar” en la parte superior del formulario y completa los datos solicitados.

Recuerda que debes completar los campos en:

- Información general
- Travesías CTCI
- Antecedentes docentes

Travesía- Uni

Completar Enviar

Información general Travesías CTCI Antecedentes docente

Complete los siguientes campos con la información del establecimiento que postula a una Travesía CTCI.

Establecimiento View record

Ur

RBD del establecimiento	Dirección del establecimiento	Comuna
-	-	-
Tipo establecimiento	Dependencia	
-	-	

Dentro de la pestaña “Travesías CTCI” debe seleccionar las tres (3) iniciativas que mejor se alineen con sus intereses y necesidades curriculares, **seleccionando el código “Travesía-xx” correspondiente.**

The screenshot shows a web form titled "Travesía- Un" with tabs for "Información general", "Travesías CTCI", and "Antecedentes docente". The "Travesías CTCI" tab is active. The form instructs the user to "Seleccionar tres Travesías para su postulación" and provides three dropdown menus labeled "Travesía selección 1\*", "Travesía selección 2\*", and "Travesía selección 3\*". The first dropdown is open, showing a list of options: Travesía-16, Travesía-22, Travesía-24, Travesía-31, Travesía-32, Travesía-34, Travesía-35, Travesía-36, and Travesía-38. Below the dropdowns are fields for "Nombre Travesía 2" and "Nombre Travesía 3". At the bottom, there is a note: "podría participar. Recuerde que la implementación se debe realizar en dos cursos." and a "Save" button.

**Paso 9:**  
Una vez que estés satisfecho con la postulación, haz click en “Enviar”.  
  
Confirma haciendo click en “Save”.

The screenshot shows a web form titled "Travesía- Universidad Arturo Prat -2024" with tabs for "Información general", "Travesías CTCI", and "Antecedentes docente". The "Travesías CTCI" tab is active. The form contains a section for "Complete los siguientes campos con la información de él/la docente, educadora de párvulos, técnico, o agente educativo responsable que postula a una Travesía CTCI. Será nuestro principal canal de comunicación con el establecimiento." Below this is a confirmation dialog box with the text: "¿Seguro que desea enviar su postulación?" and "Al hacer click en 'Save' confirma que toda la información proporcionada es correcta y acepta los términos y condiciones establecidos en las bases de la convocatoria." The dialog has "Cancel" and "Save" buttons. At the bottom of the form, there is a field for "Correo electrónico" with the value "correo@correo.cl".

**Paso 10:**  
¡Tu postulación fue enviada!  
  
Recibirás un correo confirmando tu postulación. Los resultados de la convocatoria serán publicados la tercera semana de mayo en la página web del PAR Explora RM Sur Oriente y se notificará por correo electrónico a los postulantes.

En caso de consultas o informaciones, comunicarse con la Coordinadora de Vinculación CTCI, Paz Santander, escribiendo a **pbsantander@uc.cl** o al teléfono **+56 9 9131 7657**, de lunes a viernes entre 9:00 y 17:00 horas.

**Y síguenos en nuestras redes sociales:**

Instagram: <https://www.instagram.com/parexplorarmsurorientel/>

Facebook: <https://www.facebook.com/parexplorarmsurorientel/>

LinkedIn: <https://www.linkedin.com/company/par-explora-rm-sur-orientel/>